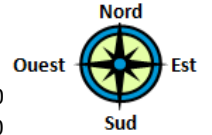


LIEUX DE STATIONNEMENT dans les environs du 1181, avenue Portage (Édifice Robert Fletcher)



STATIONNEMENT ÉQUIPÉ DE DISTRIBUTEUR DE BILLETS OU DE PARCOMÈTRES

- Utilisez le distributeur de billets pour les places de stationnement à **billets** n^{os} 4 à 16. ❶
- Utilisez les places de stationnement n^{os} 2 et 3 qui sont équipées de **parcomètres** dans le terrain de stationnement réservées aux visiteurs ❷ pour des courtes visites (25 ¢ les 15 minutes; 1 \$ l'heure; limite de 2 heures).
- La place n^o 1 du terrain de stationnement ❷ est réservée aux personnes handicapées et exige un billet.
- Un distributeur automatique de billets est situé à *. Vous devez afficher le billet pour pouvoir vous stationner dans ces places.
- Déposez 3,75 \$ (trois pièces de un dollar plus trois de 25 ¢) dans le distributeur automatique; placez le billet sur le tableau de bord.
- Les visiteurs doivent avoir le nombre exact de pièces de monnaie pour le distributeur automatique ou les parcomètres.
- Une fois stationné, tout visiteur doit inscrire le numéro de sa plaque à l'entrée de l'édifice Robert Fletcher.

STATIONNEMENT SUR LA RUE

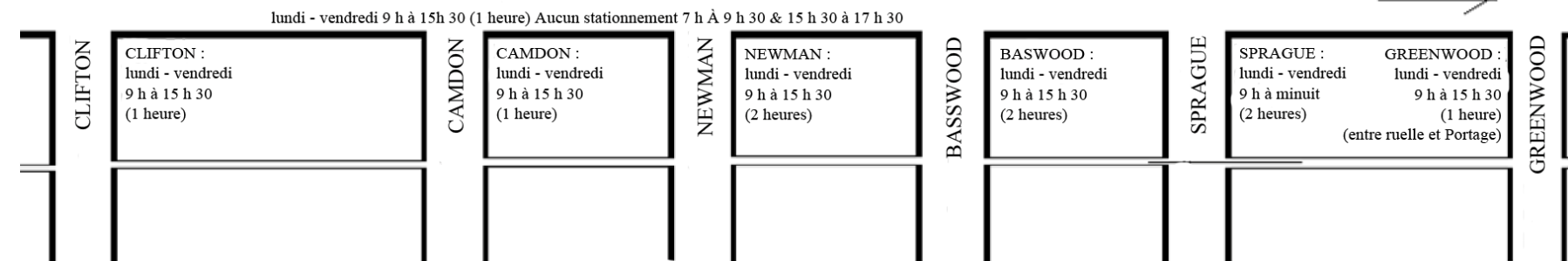
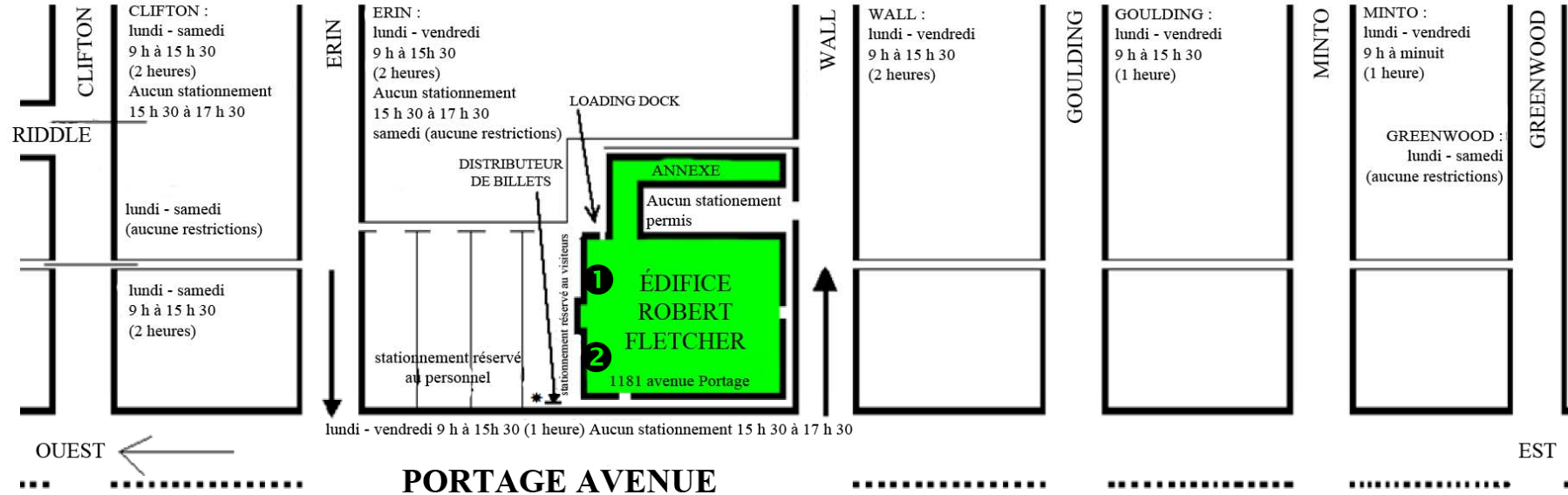
Portage	1 h	lundi-samedi	9 h-15 h 30
Erin	2 h	lundi-vendredi	9 h-15 h 30
Erin	samedi	aucune restriction	
Wall	1 h	lundi-vendredi	9 h-17 h 30
Goulding	1 h	lundi-vendredi	9 h-17 h 30
Minto	1 h	lundi-samedi	8 h-23 h 00

À 5 OU 10 MINUTES DE MARCHÉ DE NOS BUREAUX :

Greenwood	aucune restriction
Wolever	aucune restriction (Parallèle et au nord de Portage)
Wolseley	aucune restriction (Parallèle et au sud de Portage)

AUCUN STATIONNEMENT n'est permis dans les rues Portage ou Erin entre 15 h 30 et 17 h 30 du lundi au vendredi

Avenue Wolever



Avenue Wolseley